

















Stimmenverteilung im Bundesrat

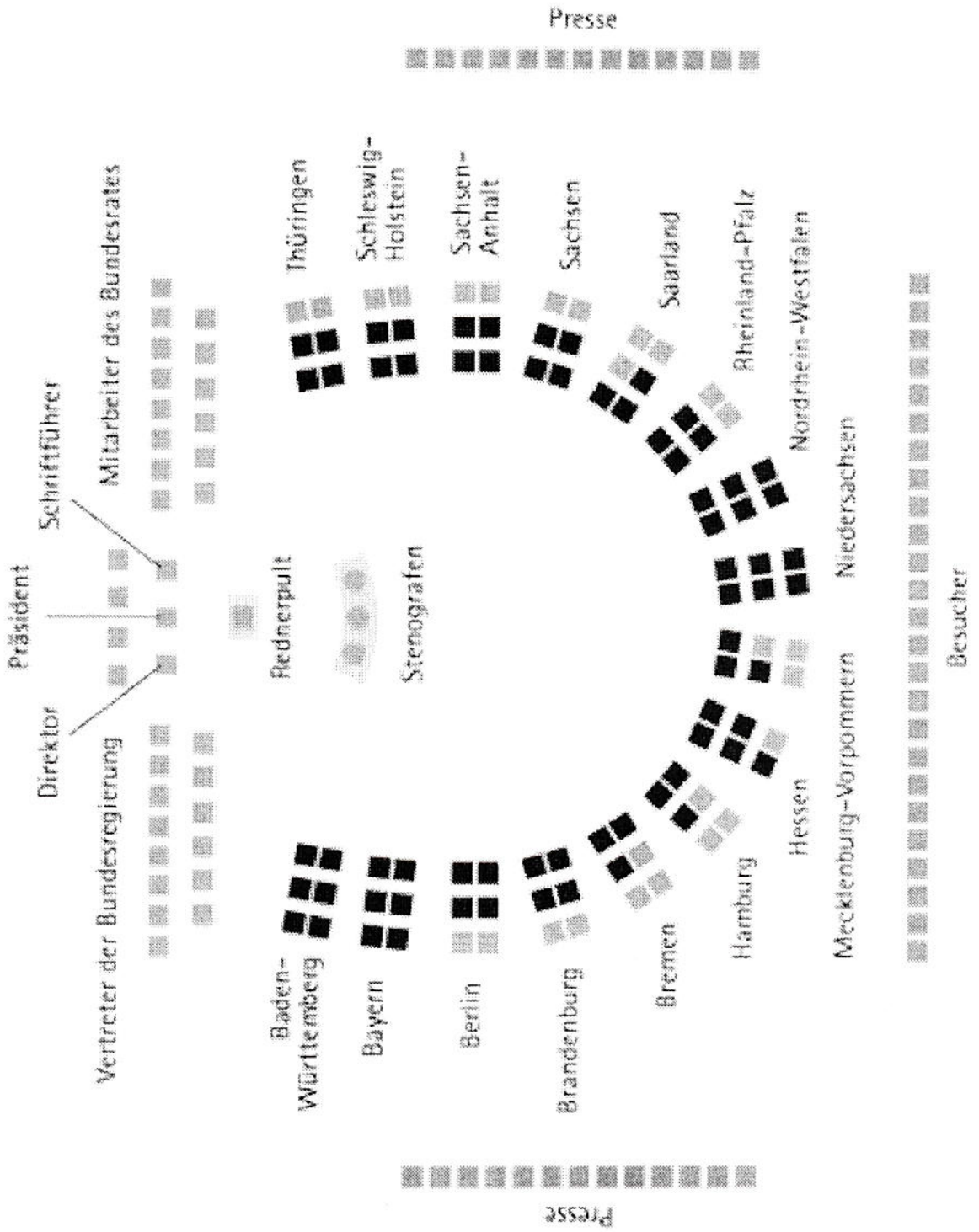
	Land	Ein- wohner- zahl in Millionen	Stimmen im Bundes- rat	Minister- präsident/-in	Regierungs- parteien
	Baden - Württemberg	10,75	6	<u>Stefan Mappus</u>	CDU / FDP
	Bayern	12,51	6	<u>Horst Seehofer</u>	CSU / FDP
	Berlin	3,44	4	<u>Klaus Wowereit</u>	SPD / DIE LINKE.
	Brandenburg	2,51	4	<u>Matthias Platzek</u>	SPD / DIE LINKE.
	Bremen	0,66	3	<u>Jens Böhrnsen</u>	SPD / BÜNDNIS 90 / DIE GRÜNEN
	Hamburg	1,78	3	<u>Christoph Ahlhaus</u>	CDU
	Hessen	6,06	5	<u>Volker Bouffier</u>	CDU / FDP
	Mecklenburg - Vorpommern	1,65	3	<u>Erwin Sellering</u>	SPD / CDU
	Niedersachsen	7,94	6	<u>David McAllister</u>	CDU / FDP
	Nordrhein - Westfalen	17,89	6	<u>Hannelore Kraft</u>	SPD / BÜNDNIS 90 / DIE GRÜNEN
	Rheinland - Pfalz	4,02	4	<u>Kurt Beck</u>	SPD
	Saarland	1,02	3	<u>Peter Müller</u>	CDU / FDP / BÜNDNIS 90 / DIE GRÜNEN
	Sachsen	4,17	4	<u>Stanislaw Tillich</u>	CDU / FDP
	Sachsen - Anhalt	2,36	4	<u>Wolfgang Böhmer</u>	CDU / SPD
	Schleswig - Holstein	2,83	4	<u>Peter Harry Carstensen</u>	CDU / FDP
	Thüringen	2,25	4	<u>Christine Lieberknecht</u>	CDU / SPD

Quelle Einwohnerzahlen: Statistisches Bundesamt, Stand: 30.09.2009

Mitglieder des Bundesrates

Bundesrat

Land	Ordentl. Mitglieder	Stellv. Mitglieder
Baden-Württemberg	Ministerpräsident Stefan Mappus	Minister Prof. Dr. Wolfgang Reinhart
Bayern	Ministerpräsident Horst Seehofer	Staatsminister Martin Zeil
Berlin	Senator Dr. Ulrich Nußbaum	Senator Harald Wolf
Brandenburg	Minister Günter Baaske	Minister Dr. Dietmar Woidke
Bremen	Bürgermeister Jens Böhrnsen	Staatsrätin Dr. Kerstin Kießler
Hamburg	N.N.	N.N.
Hessen	Ministerpräsident Volker Bouffier	Staatsminister Jörg-Uwe Hahn
Mecklenburg-Vorpommern	Ministerpräsident Erwin Sellering	Minister Jürgen Seidel
Niedersachsen	Minister Bernd Busemann	Minister Jörg Bode
Nordrhein-Westfalen	Minister Dr. Norbert Walter-Borjans	Minister Johannes Remmel
Rheinland-Pfalz	Staatsministerin Malu Dreyer	Staatsminister Dr. Carsten Kühl
Saarland	Ministerpräsident Peter Müller	Minister Karl Rauber
Sachsen	Ministerpräsident Stanislaw Tillich	Staatsminister Dr. Karl Johannes Beermann
Sachsen-Anhalt	Ministerpräsident Prof. Dr. Wolfgang Böhmer	Staatsminister Rainer Robra
Schleswig-Holstein	Minister Rainer Wiegard	Minister Dr. Heiner Garg
Thüringen	Ministerpräsidentin Christine Lieberknecht	Ministerin Christoph Matschie



2. Betroffene Geschäftsbereiche

Wahlperiode	1.	2.	3.	4.	5.	6.	7.	8.	9.	10.	11.	12.	13.	14.	15.	16.
Auswärtiges	1	1	-	-	-	-	1	-	-	-	-	1	-	-	-	-
Inneres	15	18	14	6	3	4	12	11	2	2	1	9	5	8	6	6
Justiz	5	6	3	4	9	7	24	13	4	2	1	14	15	20	13	2
Wirtschaft	4	1	5	4	6	1	6	4	-	-	2	3	3	5	10	1
Finanzen	27	20	8	8	6	4	14	11	7	-	-	18	11	11	19	2
Agrar und Verbraucherschutz	3	3	4	5	1	2	4	2	-	1	-	7	4	9	12	3
Arbeit und Sozialordnung	8	5	7	2	1	4	11	14	4	-	3	8	11	5	18	-
Jugend, Familie, Gesundheit	-	-	-	6	5	6	7	6	1	1	1	9	12	6	9	1
Verteidigung	-	2	1	-	-	-	-	-	-	-	1	1	-	1	-	1
Verkehr	5	1	3	1	1	1	8	4	-	-	1	4	7	7	3	-
Post	1	-	-	-	-	-	-	-	-	-	-	-	2	-	-	-
Städtebau/ Wohnungswesen	1	2	1	-	2	1	4	4	1	-	1	1	2	-	1	1
Bildung und Wissenschaft	-	-	-	-	-	1	5	2	1	-	1	2	3	1	1	-
Wirtschaftl. Zusammenarbeit	-	-	-	-	1	-	-	-	-	-	-	-	-	-	-	-
Umwelt	-	-	-	-	-	-	-	-	-	-	1	4	8	2	7	1
Europa	-	-	-	-	-	-	-	-	-	-	-	2	-	-	-	-
Flüchtlingsfragen	1	2	3	1	-	-	-	-	-	-	-	-	-	-	-	-
Kultur und Medien	-	-	-	-	-	-	-	-	-	-	-	-	-	-	1	-
Gesetzesbeschlüsse des Bundestages, zu denen der VA angerufen wurde	71	61	49	37	35	31	96	71	20	6	13	83	83	75	100	18

VII. Die Tätigkeit des Vermittlungsausschusses in Zahlen

1. Zahl der Anrufungen

	1.	2.	3.	4.	5.	6.	7.	8.	9.	10.	11.	12.	13.	14.	15.	16.
Wahlperiode des BT																
Anzahl der vom BT beschlossenen Gesetze	559	518	428	429	461	334	516	354	139	320	369	507	565	558	401	616
Gesetzesbeschlüsse des Bundestages, zu denen der Vermittlungsausschuss angerufen wurde davon	72	62	49	37	35	31	96	71	20	6	13	83	83	75	100	18
zweifache Anrufung	3	1	-	2	1	2	6	4	-	-	-	2	7	2	2	-
dreifache Anrufung	-	1	-	-	1	-	1	1	-	-	-	-	1	-	-	-
Gesamtzahl der Anrufungen des Vermittlungsausschusses ¹	75	65	49	39	39	33	104	77	20	6	13	85	92	77	102	18
durch den Bundesrat ²	70	59	46	34	34	31	96	69	17	6	13	71	74	66	90	17
durch die Bundesregierung ³	3	3	3	3	4	2	7	7	3	-	-	14	10	10	11	1
durch den Bundestag ³	2	3	-	2	1	-	1	1	-	-	-	-	8	1	1	-
Ergebnis nach Anrufung des Vermittlungsausschusses ⁴																
verkündete Gesetze	63	56	47	35	30	31	89	57	17	6	11	71	73	65	88	18
nicht verkündete Gesetze ⁵	9	6	2	2	7	1	7	14	3	-	2	12	10	12	12	-

¹ Unter Berücksichtigung von Mehrfachanrufungen sowie von Abspaltungen und Zusammenführungen von Gesetzesbeschlüssen.

² In vier der genannten Fälle, und zwar bei einem Gesetz in der 4. und zu drei Gesetzen in der 5. Wahlperiode, wurde der Vermittlungsausschuss vorsorglich angerufen.

³ Nach Versagung der Zustimmung, in zwei Fällen (je einer in der 5. und 12. Wahlperiode) vor Versagung der Zustimmung durch den Bundesrat

⁴ Unter Berücksichtigung von Abspaltungen und Zusammenführungen von Gesetzesbeschlüssen.

⁵ 31 Gesetze sind wegen Ablauf der Wahlperiode im Vermittlungsausschuss nicht abschliessend beraten worden (ein Gesetz in der 2., vier Gesetze in der 5., sechs Gesetze in der 8., fünf Gesetze in der 12., ein Gesetz in der 13., vier Gesetze in der 14. und 10 Gesetze in der 15. Wahlperiode).

In der 11. Wahlperiode wurde der zu einem Gesetz vorgelegte Einigungsvorschlag des Vermittlungsausschusses vom Bundestag nicht behandelt. In der 15. Wahlperiode hat der Bundestag den Einspruch des Bundesrates gegen ein Gesetz nicht zurückgewiesen.