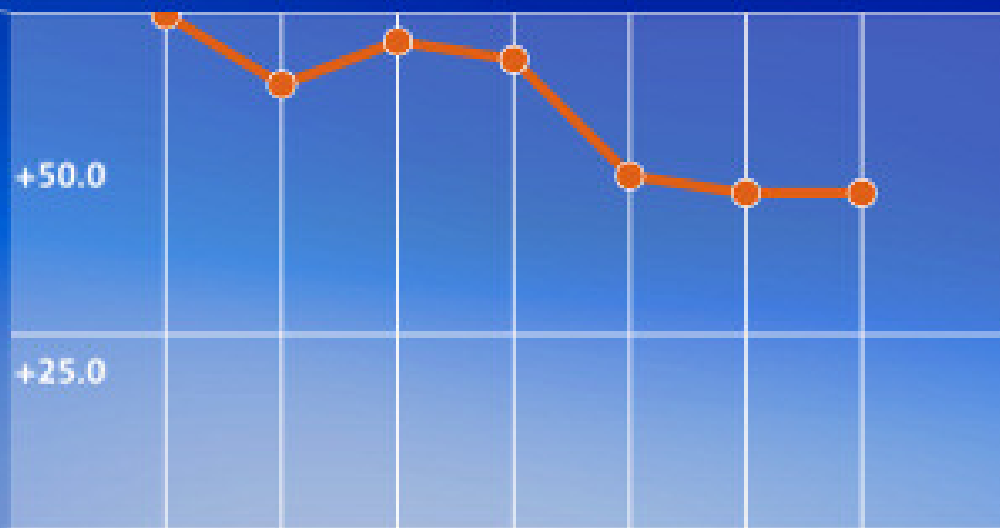


EUROPA

WAHL 09

Wahlbeteiligung bei Europawahlen

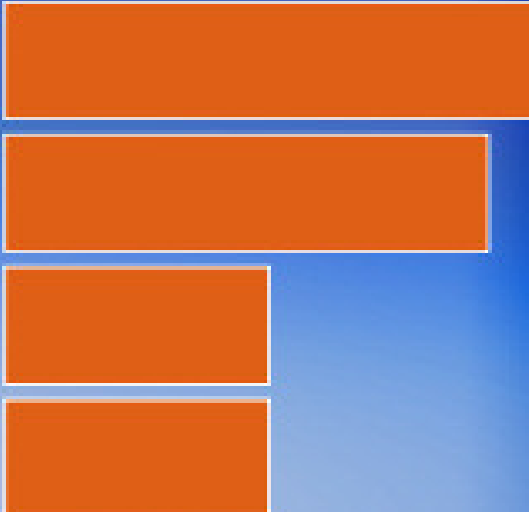


'79	'84	'89	'94	'99	'04	'09
65.7	56.8	62.3	60.0	45.2	43.0	43.0

In %

Infratest dimap

Wahlentscheidende Themen

Wirtschaftspolitik	37.0	
soziale Gerechtigkeit	33.0	
Arbeitsmarktpolitik	18.0	
Umweltpolitik	18.0	

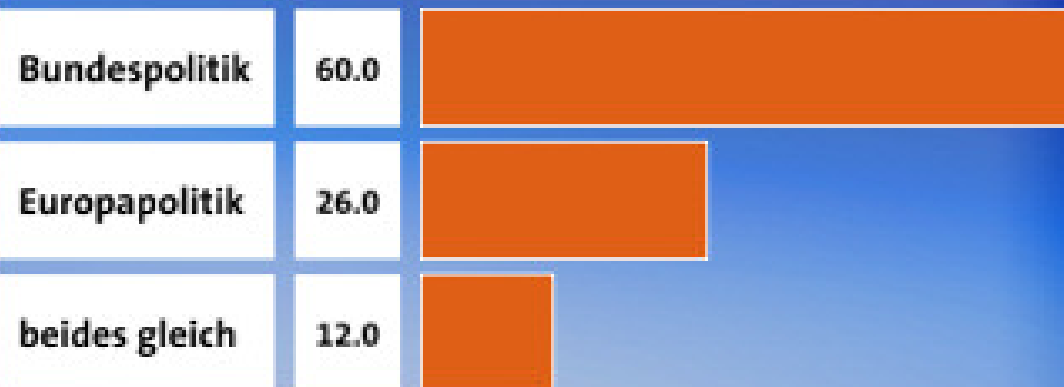
In %

InfraTest dimap

EUROPA

WAHL 09

Wahlentscheidend



In %

Infratest dimap

EUROPA

WAHL 09

Parteiwähler: Wahlentscheidung erfolgte aus...

Überzeugung

Enttäuschung



In %

Infratest dimap

EUROPA

WAHL 09

Welche Partei kann die wichtigsten Probleme lösen?



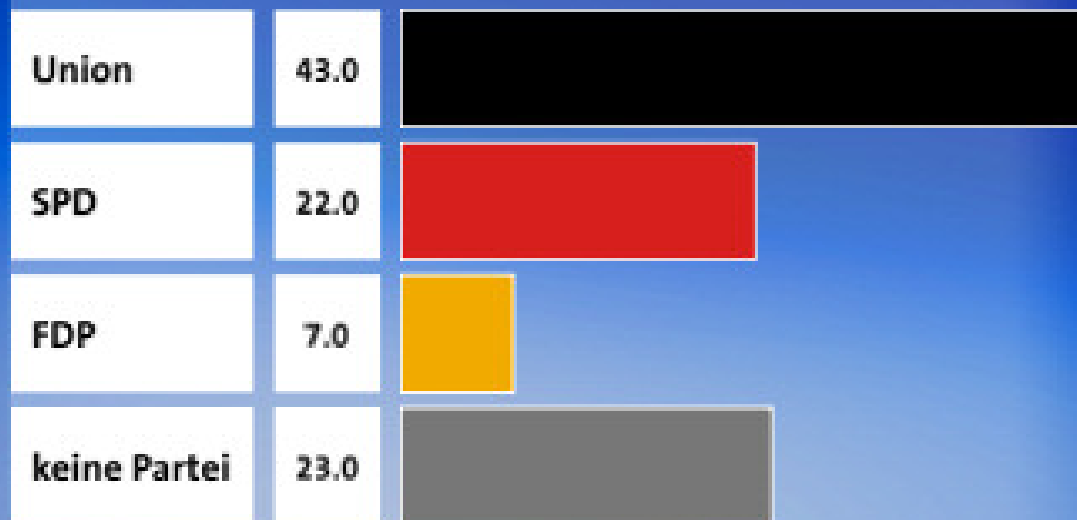
In %

Infratest dimap

EUROPA

WAHL 09

Welche Partei kann die Wirtschaftskrise bewältigen?



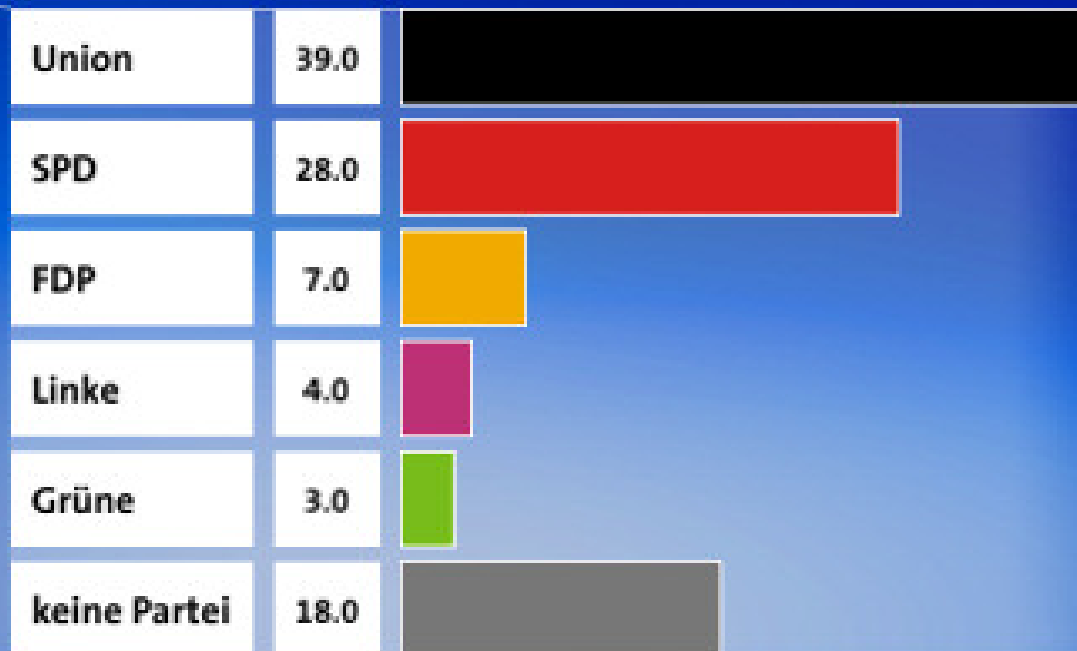
In %

Infratest dimap

EUROPA

WAHL 09

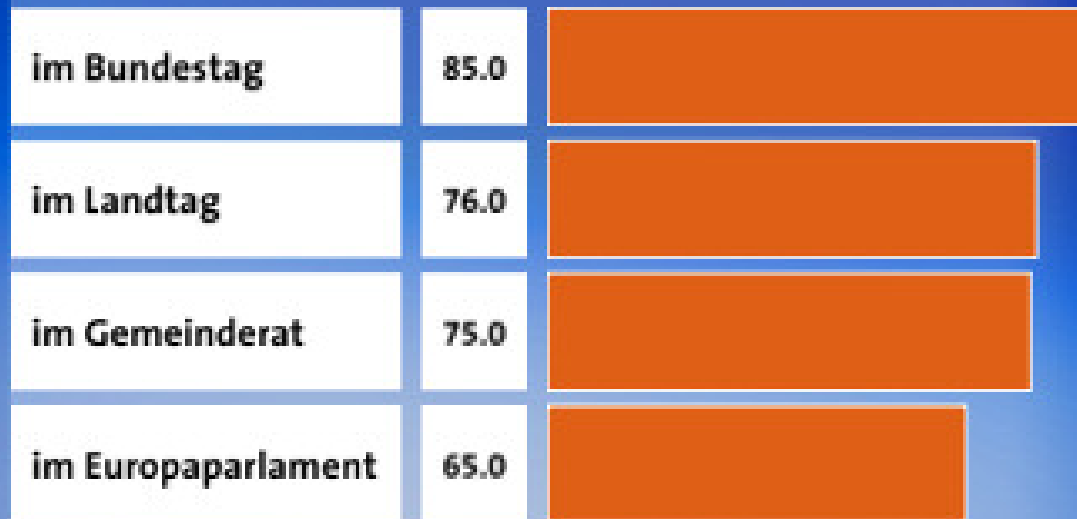
Welche Partei kann Arbeitsplätze sichern/neue schaffen?



In %

Infratest dimap

Wo fallen für Sie persönlich wichtige Entscheidungen?



in %

infratest dimap

Parteikompetenzen

Union

SPD



In %

Infratest dimap

EUROPA

WAHL 09

Erstwähler wählten...



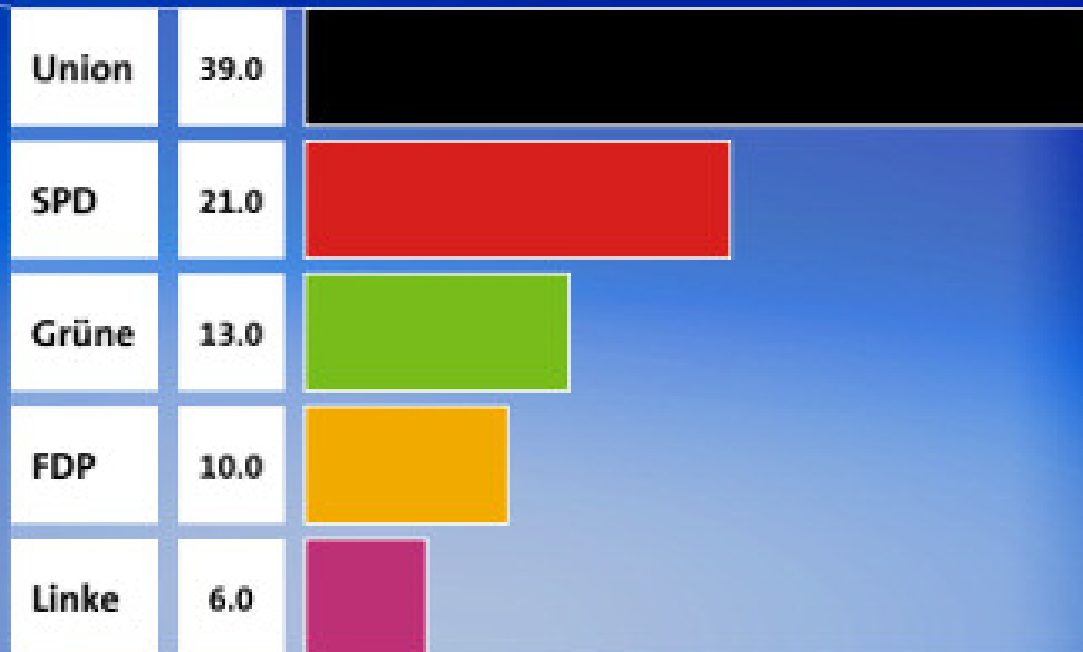
In %

Infratest dimap

EUROPA

WAHL 09

Frauen wählten...



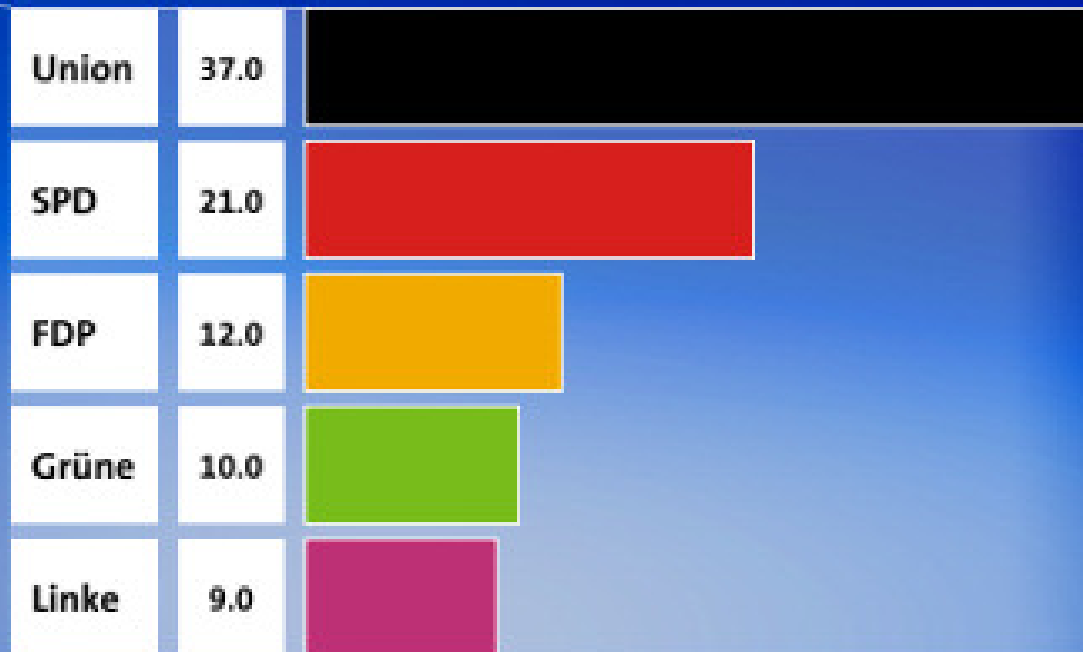
In %

infratest dimap

EUROPA

WAHL 09

Männer wählten...



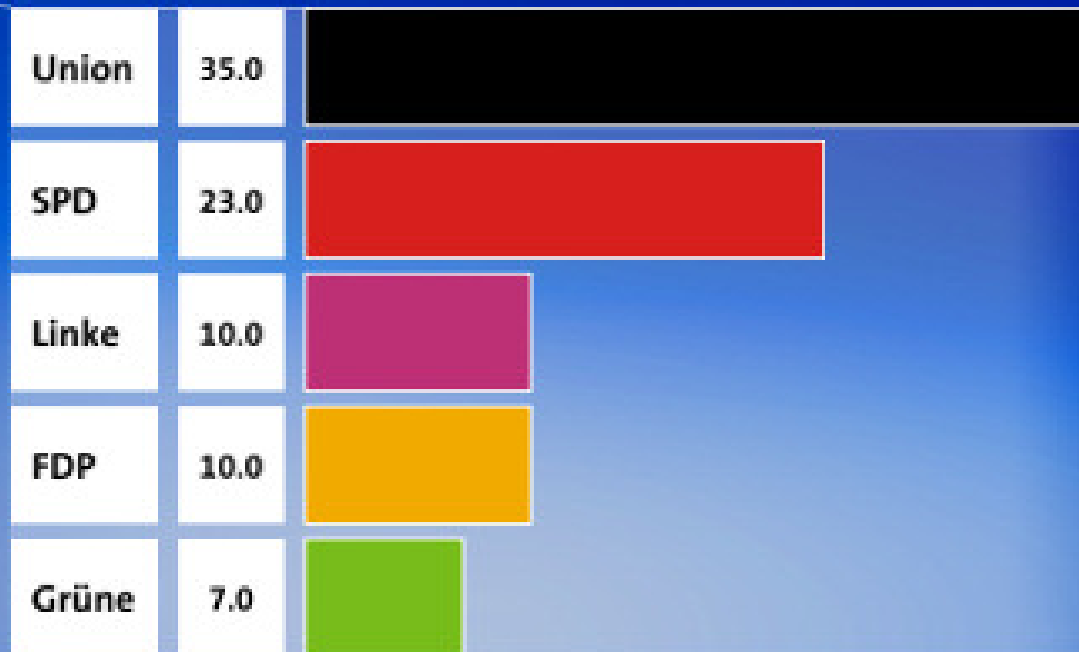
In %

infratest dimap

EUROPA

WAHL 09

Arbeiter wählten...



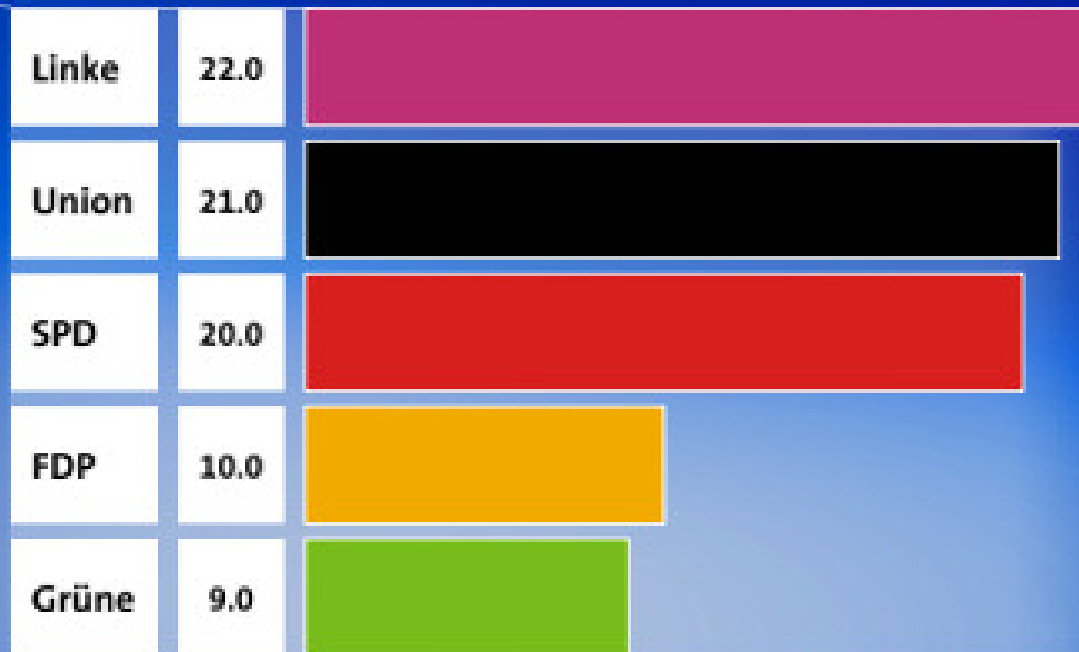
In %

infratest dimap

EUROPA

WAHL 09

Arbeitslose wählten...



In %

Infratest dimap

EUROPA

WAHL 09

Unions-Wähler in Altersgruppen

ALLE	38.0	
18 - 24 Jahre	27.0	
25 - 34 Jahre	31.0	
35 - 44 Jahre	32.0	
45 - 59 Jahre	33.0	
60 und älter	47.0	


In %

Infratest dimap

EUROPA

WAHL 09

Grünen-Wähler in Altersgruppen



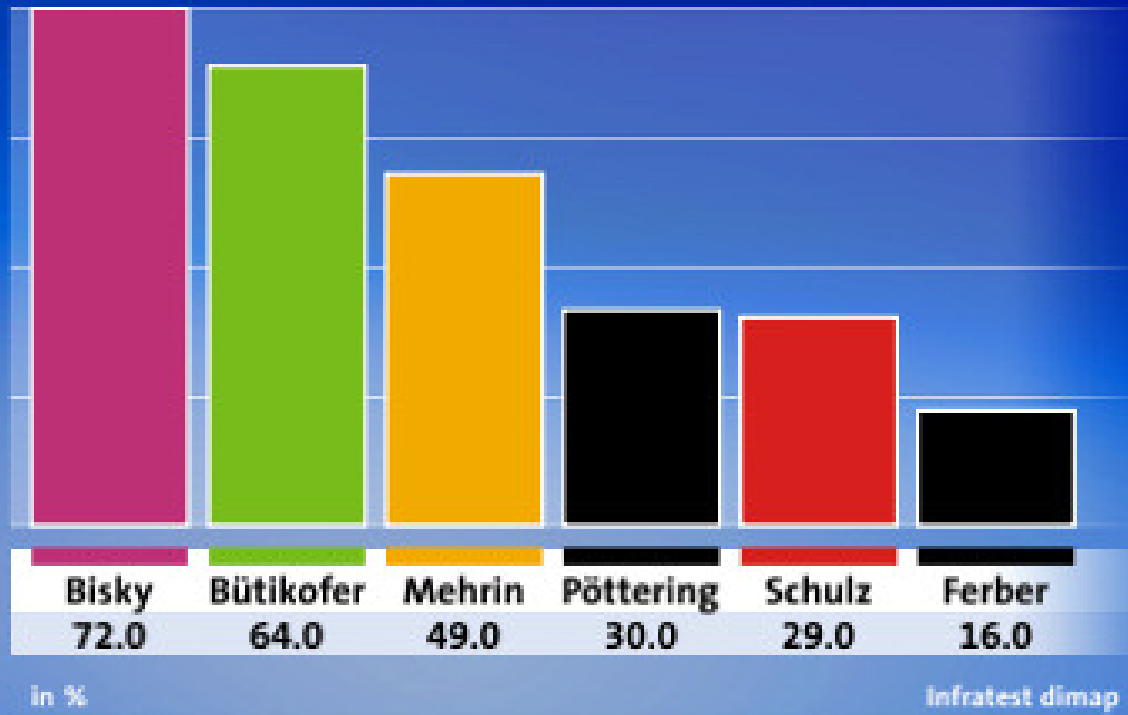
In %

Infratest dimap

EUROPA

WAHL 09

Bekanntheitsgrad der Spitzenkandidaten



EUROPA

WAHL 09

Unions-Wähler nach Tätigkeit

ALLE	38.0	
Arbeiter	35.0	
Angestellte	34.0	
Selbständige	38.0	
Rentner	45.0	
in Ausbildung	22.0	
Arbeitslose	21.0	

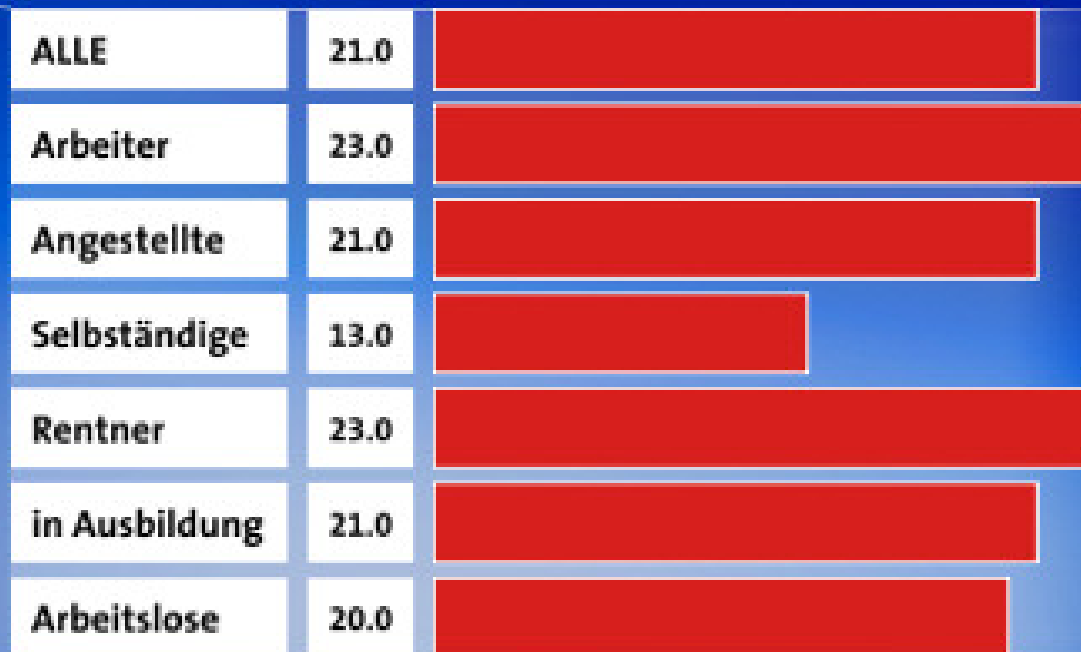
In %

Infratest dimap

EUROPA

WAHL 09

SPD-Wähler nach Tätigkeit



In %

Infratest dimap

EUROPA

WAHL 09

Grünen-Wähler nach Tätigkeit



In %

Infratest dimap

EUROPA

WAHL 09

Wähler der Linken nach Tätigkeit



In %

Infratest dimap

EUROPA

WAHL 09

FDP-Wähler nach Tätigkeit



In %

Infratest dimap

EUROPA

WAHL 09

Parteikompetenzen

Union

SPD



In %

Infratest dimap

EUROPA

WAHL 09

Parteikompetenzen

Union

SPD



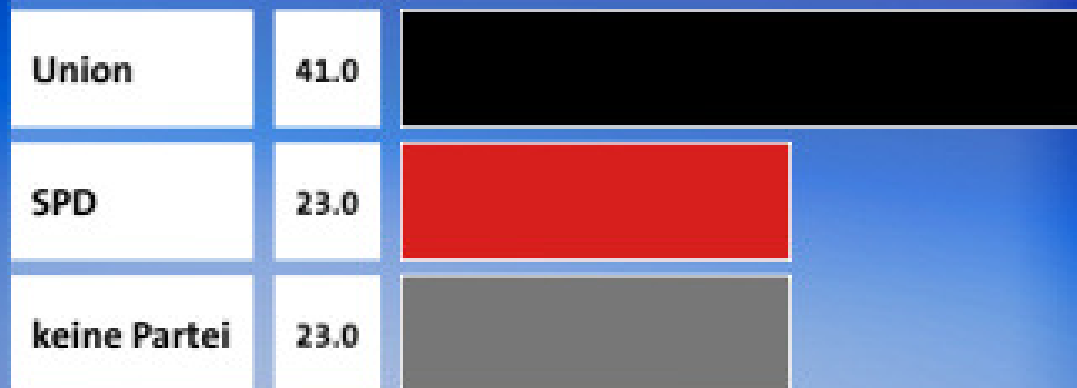
In %

Infratest dimap

EUROPA

WAHL 09

Welche Partei kann die wichtigsten Probleme lösen?



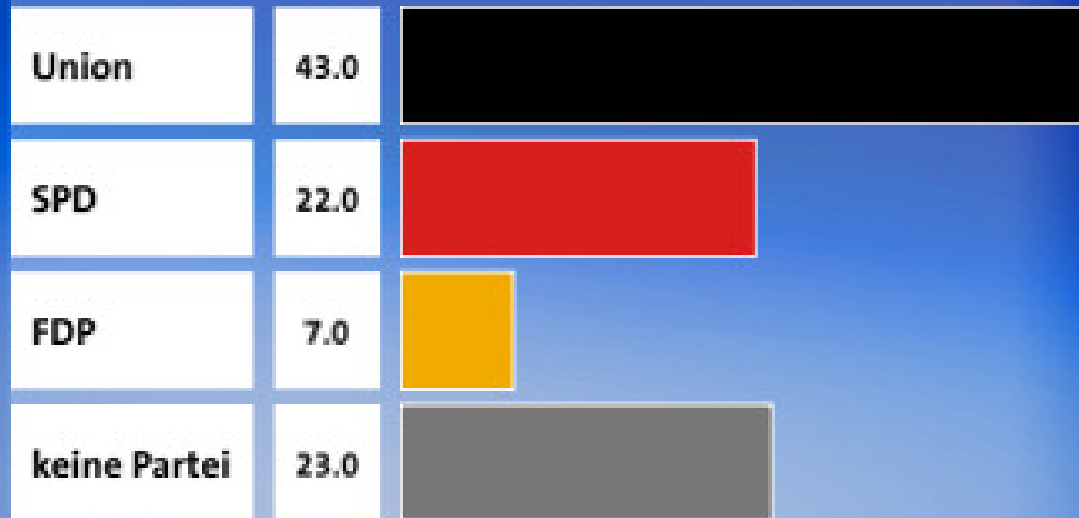
In %

Infratest dimap

EUROPA

WAHL 09

Welche Partei kann die Wirtschaftskrise bewältigen?



In %

Infratest dimap

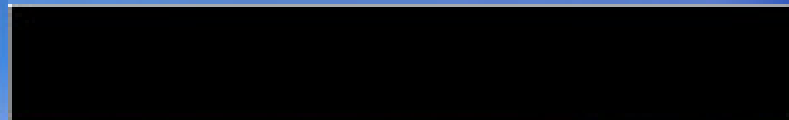
EUROPA

WAHL 09

Welche Partei kann Arbeitsplätze sichern/neue schaffen?

Union

39.0



SPD

28.0



In %

Infratest dimap

EUROPA

WAHL 09

Welche Partei kann inter. Finanzmärkte beaufsichtigen?




In %

Infratest dimap

EUROPA

WAHL 09

Welche Partei sorgt für soziale Gerechtigkeit?



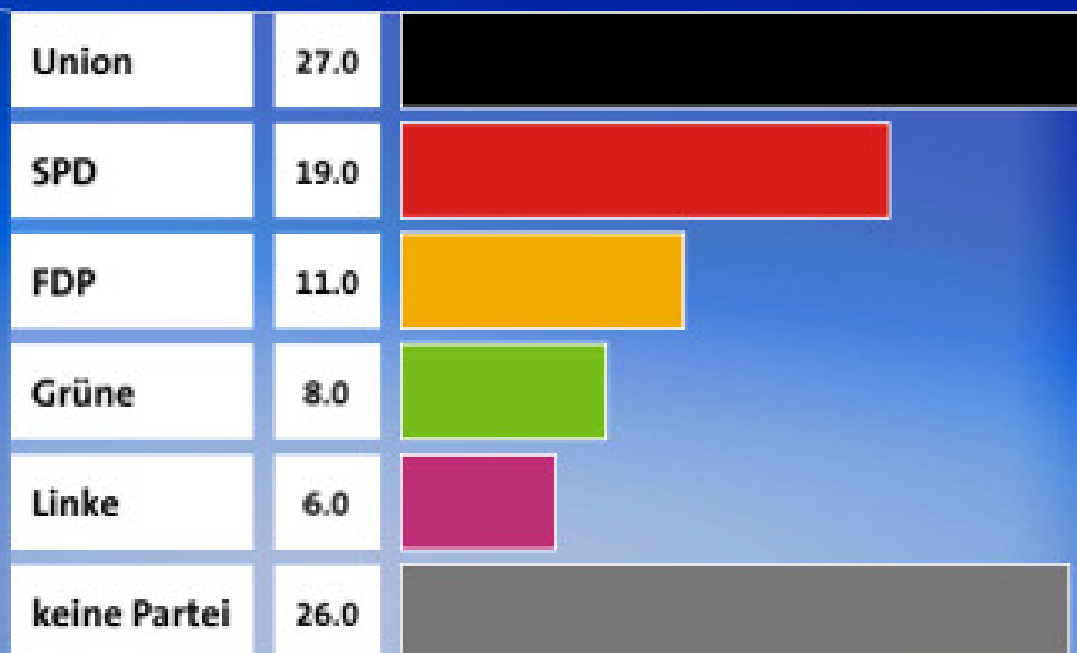
In %

Infratest dimap

EUROPA

WAHL 09

Welche Partei hat die besten Ideen?



In %

Infratest dimap

Wahlentscheidende Themen

Wirtschaftspolitik

37.0

soziale Gerechtigkeit

33.0

Arbeitsmarktpolitik

18.0

Umweltpolitik

18.0

In %

InfraTest dimap

Wahlentscheidende Themen: Unions-Wähler

Wirtschaftspolitik

49.0

soziale Gerechtigkeit

19.0

Arbeitsmarktpolitik

17.0

Wirtschaftskrise

15.0

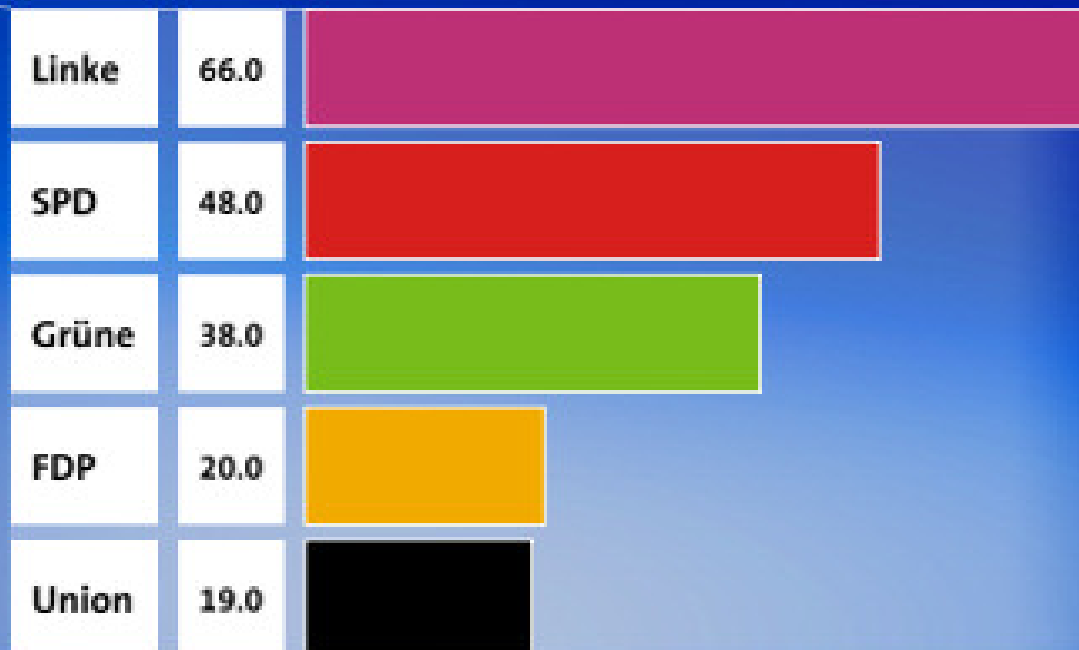
In %

Infratest dimap

EUROPA

WAHL 09

Wahlentscheidendes Thema: Soziale Gerechtigkeit



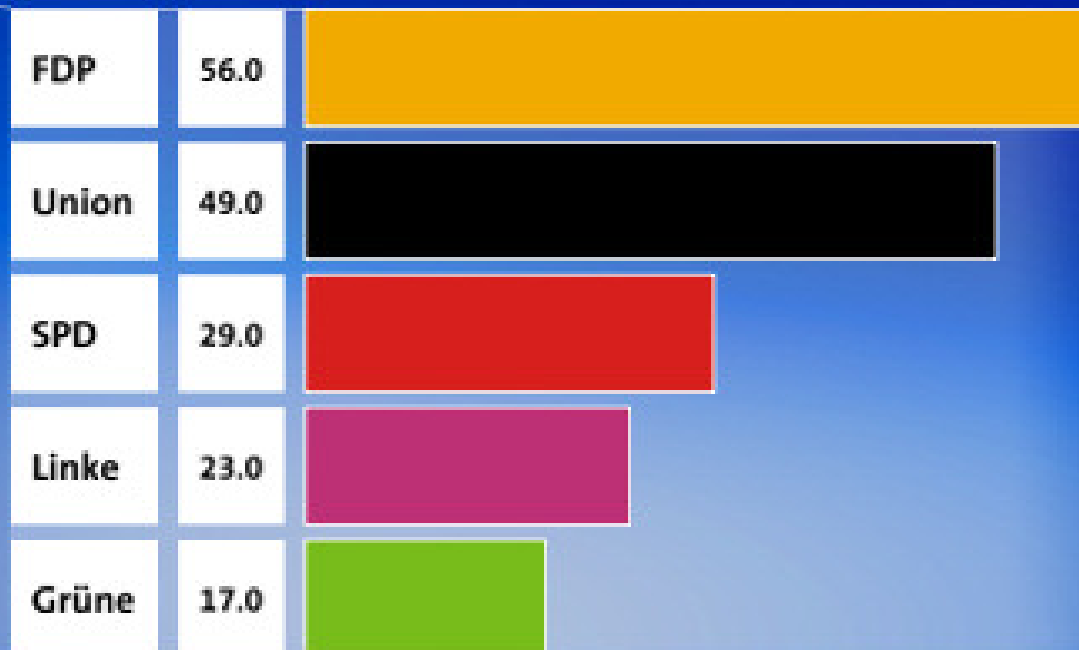
In %

Infratest dimap

EUROPA

WAHL 09

Wahlentscheidendes Thema: Wirtschaftspolitik



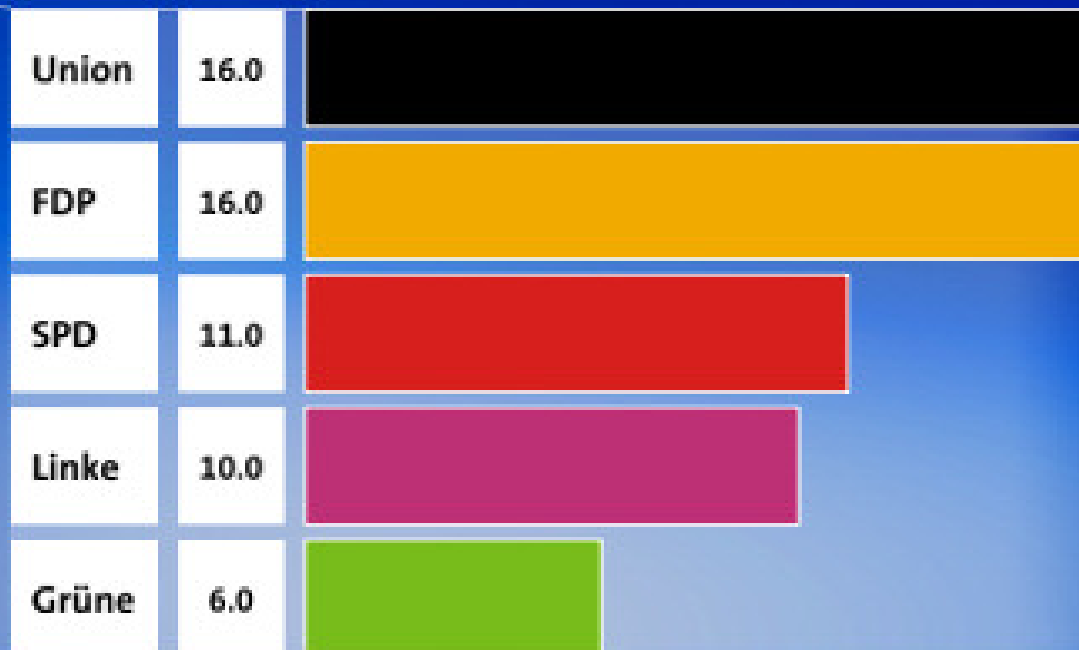
In %

Infratest dimap

EUROPA

WAHL 09

Wahlentscheidendes Thema: Wirtschafts- und Finanzkrise








In %

Infratest dimap

EUROPA

WAHL 09

Interesse an der Europawahl

EU	44.0	
Deutschland	46.0	
Frankreich	45.0	
Italien	44.0	
Großbritannien	38.0	


In %

Infratest dimap

EUROPA

WAHL 09

Wahlentscheidung bei der Europawahl fällt mir schwer



In %

Infratest dimap